

# プラス +メッセージ 4Gケータイ操作ガイド

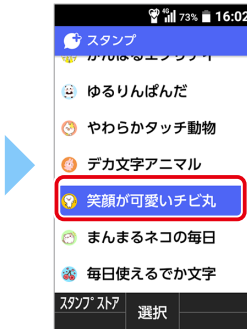
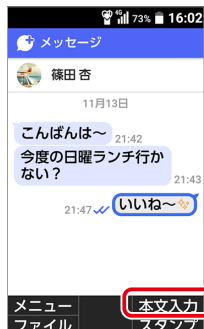
ふむふむ



+メッセージは、メッセージだけでなくスタンプや写真、動画などいろいろなファイルを送ることができます。まず、スタンプや写真を送ってみましょう。

## 1 スタンプを送ってみよう。

- 1 送りたい人のメッセージ画面を開く
- 2 スタンプを押す
- 3 スタンプパッケージを選ぶ
- 4 送りたいスタンプを選ぶ
- 5 送信する



### 6 送信完了



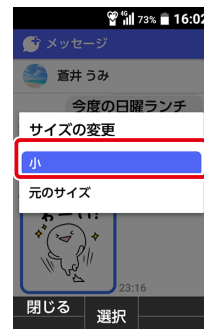
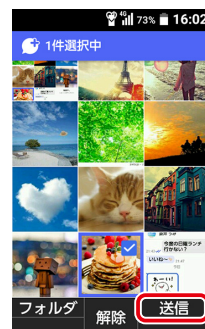
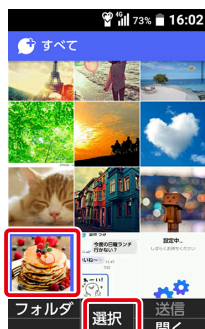
ポイント!



- まだダウンロードしていないスタンプはスタンプストアからダウンロードができます。
- スタンプや写真を送ることができるのは、+のついた+メッセージ利用者宛てです。SMSを利用している人には送れません。

## 2 写真を送ってみよう。

- 1 送りたい人のメッセージを開く
- 2 ファイルを押す
- 3 送りたい写真を選ぶ
- 4 送信する
- 5 サイズを選ぶ



スタンプや写真以外のファイルを送りたいときは?



音声メモや、電話帳、位置情報を送る場合は、メニュー▶添付ファイルを選択する▶送りたいデータを選択すると送ることが可能です。