

# プラス +メッセージ 4Gケータイ操作ガイド

ふむふむ



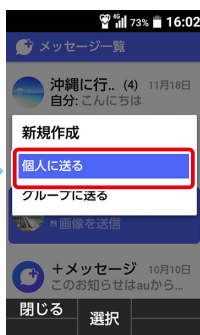
+メッセージアプリから、SMSを送ることができます。相手がSMSなら自動的に、相手が+メッセージの時は切替えて送ります。

## 1 SMSの人にメッセージを送ってみよう。

### 1 新規作成



### 2 個人に送る



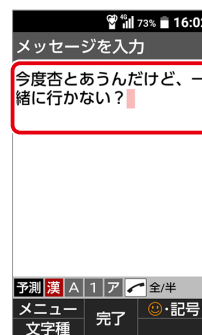
### 3 宛先を選ぶ



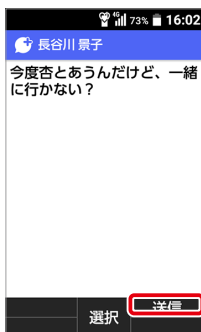
### 4 本文入力



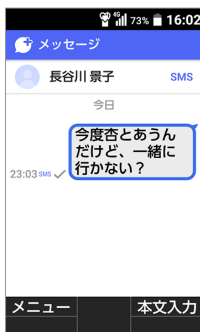
### 5 メッセージを入力する



### 6 送信する



### 7 送信完了



### SMSと+メッセージ、どこで見分けるの?

宛先選択の時またはメッセージ画面で、相手がSMSか、+メッセージを使っているのか見分けることができます。

#### 宛先選択画面



#### メッセージ画面



- a u 宛以外は70文字しか送信できません。
- SMSには既読は確認できません。チェックマークは、メッセージが届いたことを表します。



## 2 +メッセージの人にSMSでメッセージをおくるには。

### 1 送りたい人のメッセージを開く



### 2 メニューを開く



### 3 SMSに切り替える



### 4 本文入力



SMSに切替わったことを確認!